

Rätt avluftare på rätt plats!

SPIROVENT®

LATHUND

Grundregeln för bästa placering av Spirovent är:

Så hög temperatur som möjligt och så lågt tryck som möjligt (dock ej undertryck). Kontrollera att flödet ej nämnvärt överstiger det rekommenderade.

För villor, golvvärmesystem, lokala luftklockor m.m.

SPIROVENT®

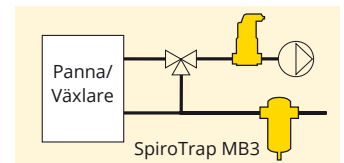


SPIROCOMBI
MAGNET MB3®



SPIROTRAP MB3®

Anslutning mm		20	22	25	32	40	50
Max flöde l/s	SpiroVent	0,36	0,36	0,55	1,0	1,4	2,1
	SpiroTrap MB3	0,36	0,36	0,55	1,0	1,4	2,1
	SpiroCombi MB3	0,36	0,36	0,55	1,0	1,4	2,1



För värmesystem

Lämplig för system där höjdskillnaden mellan Spirovent och systemets högsta punkt är under ca. 15 meter.



SPIROVENT®
luftavskiljare



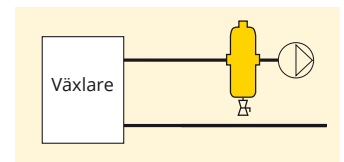
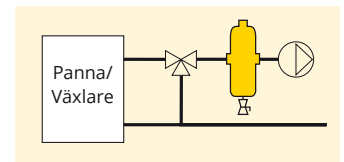
SPIROTRAP MAGNET®
smutsavskiljare



SPIROCOMBI®
luft/smutsavskiljare



SPIROCOMBI MAGNET®
demonterbar luft/smutsavskiljare
Förbättrad magnetitavskiljning med magnetstav



Anslutning mm	50	65	80	100	125	150	200	250	300	350
Max flöde l/s	3,5	5,5	7,5	13	20	30	50	80	113	140
Max flöde (HF) högflödesmodell l/s	7	11	15	26	40	60	100	160	225	280

Dimensioner 50 - 600 mm finns även i utförande utan magnet med svetsändar eller fläns.

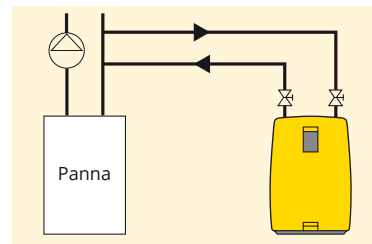
Lathunden fortsätter på andra sidan.

För höga värme- och kylsystem

Spirovent Superior avgasar vattnet vid ett undertryck på ca. 0,7 BAR. Vid behov av effektiv smutsavskiljning: montera en Spirovent Dirt på huvudledningen innan Superior. En SpiroTrap, t.ex. anslutning 20, kan monteras på ingående ledning till Superior om en enklare avskiljning önskas (delflöde).

S400 och S600 kan övervakas och styras över internet.

Modell	S 400	S 600	S 10	S 16
Systemtryck bar	1 - 4	2,5 - 6	5 - 10	9 - 16
Rek. max volym m ³	100	325	300	300

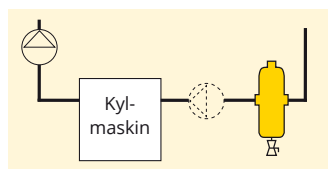


SPIROVENT SUPERIOR®

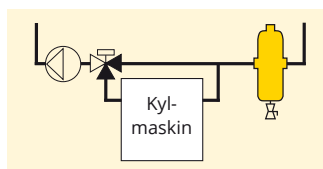
Spirovent Superior övervakar automatiskt luftinnehållet och avluftar bara när det behövs.

Alla modeller finns med automatisk påfyllningsfunktion.

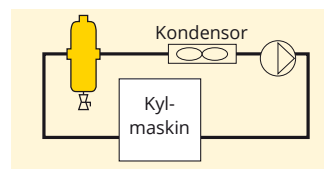
För lägre kylsystem



SPIROVENT®
luftavskiljare



SPIROTRAP MAGNET®
smutsavskiljare



SPIROCOMBI®
luft/smutsavskiljare

SPIROCOMBI MAGNET®
luft/smutsavskiljare

Om huvudledning går direkt upp till höjdpunkt skall Spirovent placeras där vattnet är varmast och trycket lägst.

För värmeåtervinningsystem

Om det föreligger risk för undertryck i Spirovent skall den flyttas till trycksidan på pumpen.

Backventil till utblåset finns som tillbehör.

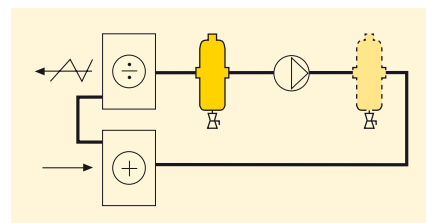


SPIROVENT®

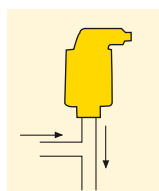
SPIROCOMBI®

SPIROCOMBI MAGNET®

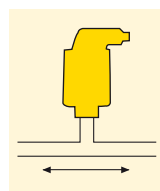
SPIROTRAP MAGNET®



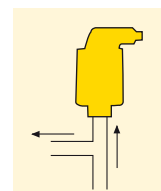
För lokal avluftning på höjdpunkter



◀ Bra placering



◀ Bra placering



◀ Dålig placering

SPIROVENT®



SPIROTOP®

Den pålitliga luftaren som tål glykol.

ReTherm
KRUGE 
PIPING SYSTEMS

ReTherm Kruge AB
August Barks gata 1, 421 32 Västra Frölunda
Tel 0102-200 200

www.rethermkruge.se

Rätt avluftare på rätt plats!